



Nueva Web de Codeco

www.codeco.es

Manual de instrucciones

2016

Índice

1.Introducción

2.Login

3.Conceptos

3.1 Página Principal

3.2 Mi Cuenta

3.3 SAT

3.4 Carro

4.Menú Superior.

5.Búsqueda, Filtros

6.Características artículos.

7.Permisos

8.Reglas de precios

1. Introducción

Es importante destacar que la web de compras de Codeco está elaborada de tal manera que los usuarios que ingresen, puedan encontrar la información de una manera ágil. El Sitio fue diseñado para que el usuario pueda, de una forma intuitiva y sin mayor capacitación, realizar búsquedas y compras eficientes dentro del mismo.

Como apoyo a esa búsqueda eficiente de información fue diseñado este documento, el cual, brindará al usuario ubicación espacial y explicará el modo de empleo de los diferentes componentes y secciones del Sitio.

2. Login

A continuación vamos a explicar paso a paso el manejo de la nueva web de Codeco para sacarle el mayor partido.

Primeramente tenemos que logarnos con nuestro usuario y contraseña.

Iniciar sesión

Introduzca sus datos de ingreso para acceder a su cuenta de cliente, socio o mayorista y continúe con su compra.

[¿OLVIDÓ SU CONTRASEÑA?](#)

INICIAR SESIÓN

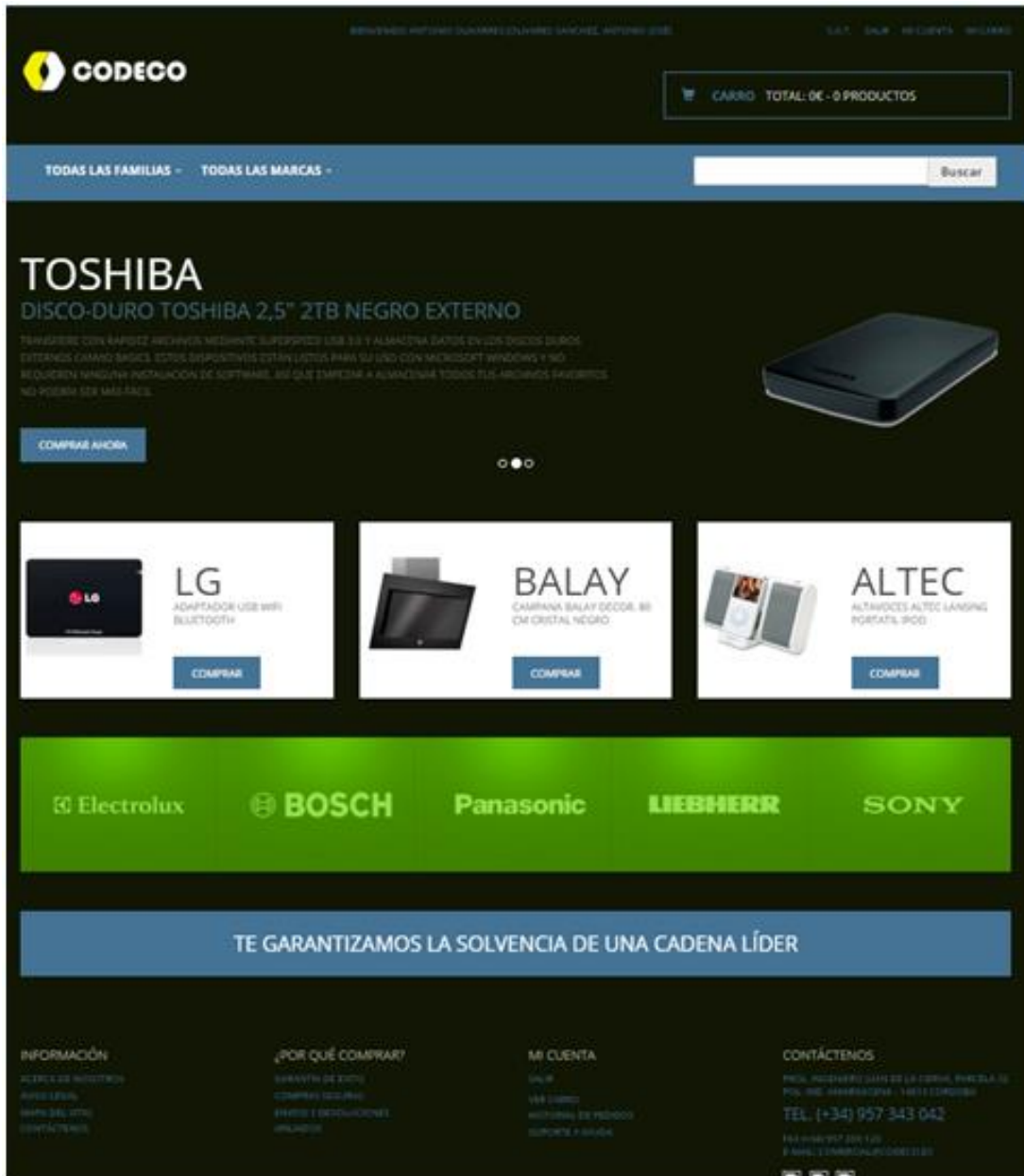
3. Conceptos

Esta sección describe una serie de estándares utilizados en la web de compras de Codeco, tales como nombres, barras de acceso, botones; de manera que cuando el usuario se encuentre con ellos sepa cómo utilizarlos de la manera correcta.

Contar con una sección de convenciones evita tener que repetir información, además ayuda al usuario a saber cómo desenvolverse aún en pantallas que anteriormente no ha visto pero que siguen el estándar descrito en esta sección.

3.1 Página Principal

Una vez que el usuario ingresa al Sitio Web, lo primero que observa es la página principal.



Mi Cuenta/SAT

Carro

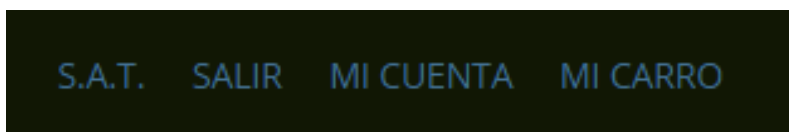
Menú Superior

Productos destacados

Productos destacados

Marcas Destacadas

3.2. Mi Cuenta



En la Parte superior derecha nos encontramos con 4 Enlaces.

S.A.T.: Nos muestra Información sobre la tramitación de los Servicios Técnicos.

SALIR: Al pulsar este enlace se sale de la sesión que está abierta en ese momento.

Mi cuenta: Muestra varias opciones Relacionadas con el administrador de la cuenta.

- **Mis Historial de Pedidos:** Muestra todos los pedidos realizados del cliente.
- **Artículos pendientes de Servir:** Muestra aquellos pedidos que aún no se han pasado a albarán.
- **Devoluciones:** Muestra las devoluciones que tienes pendientes de Recoger.
- **Descarga de mis Factura:** Muestra las Facturas para poder descargarla en PDF.
- **Mis Datos Personales:** Muestra los datos Personales del Cliente.
- **Descarga de Tarifas:** Muestra las tarifas Vigentes y la posibilidad de Descargarlas.
- **Usuario del Cliente:** Posibilidad de crear tantos usuarios como queráis y poder darle los permisos que el administrador de la tienda quiera.
- **Regla de Precios:** Posibilidad de poner una escala de precios por Familia, Marca, Grupo o incluso artículo para que el usuario que creéis vea los precios que vosotros habéis puesto. Quien tenga aplicación de UNIGEST, si el producto lo tenéis disponible en tienda coge el PVP que tengáis marcado en UNIGEST si no lo tenéis coge el margen que vosotros habéis seleccionado.
 - o La prioridad del margen seria la siguiente
 - Artículo
 - Marca
 - Grupo
 - Familia

Mi Carro: Muestra los productos que tengas en ese momento en el carro para poder visualizarlo o finalizar la compra.

3.3 SAT

Filtro para realizar una búsqueda por Marca para saber su tramitación

Filtro de Fabricantes/Marcas

Seleccione un fabricante/marca para filtrar los resultados

Aparece la siguiente información:



Fabricantes/Marcas Existentes

Fabricante	Provincia	Teléfono	Email	Contacto	Gestión
ZANUSSI	CORDOBA	SICILIA Y MARQUEZ: 957203824 / 957269518 (LAVAD., LAVAVAJ. Y SECAD.) REQUENA: 957203824 (FRIGORÍFICOS Y CONGELADORES) CENTRAL SAT: 902 116 388	PADIN@ELECTROLUX.ES	JOSE MANUEL CAPARROS 669 272 490	TRAMITACIÓN
ZANUSSI		SEVILUX: 954660861 / CENTRAL SAT: 902 116 388	PADIN@ELECTROLUX.ES	JOSE MANUEL CAPARROS 669 272 490	TRAMITACIÓN
ZANUSSI	JAEN	SAT OFICIAL: 953 251 122 CENTRAL SAT: 902 116 388	PADIN@ELECTROLUX.ES	JOSE MANUEL CAPARROS 669 272 490	TRAMITACIÓN
ZANUSSI	MALAGA	COZALUX: 952 311 762 CENTRAL SAT: 902 116 388	PADIN@ELECTROLUX.ES	JOSE MANUEL CAPARROS 669 272 490	TRAMITACIÓN

Fabricante, Provincia, Teléfono, Email, datos de contacto y como se tramita.

3.4 Carro

CARRO

Producto	Nombre	Precio	Cantidad	Total	
	ACCESORIO ARCHOS STICK 3G GEN9 501777		1		ELIMINAR
	2 EN 1 TELECOM SMARTEE WINBOOK 10.1" IPS QUAD CORE 1GB 9700132		1		ELIMINAR

SubTotal:
Impuestos (IVA 21%):

Total:

CONTINUAR COMPRANDO FINALIZAR COMPRA

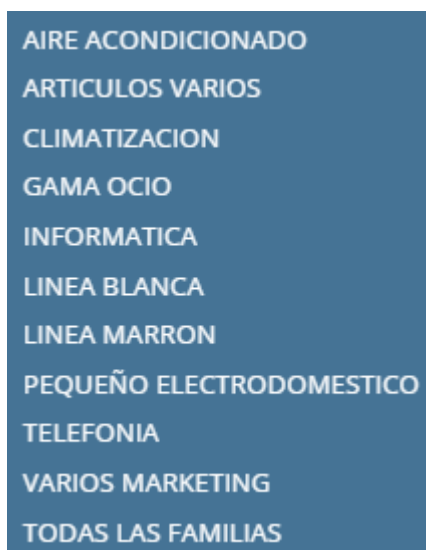
Cuando le das al carro, os sale un resumen de lo que hay en él, os da opción a finalizar la compra o seguir comprando

4. Menú Superior

Primeramente en la parte superior de la web nos encontraremos con 3 Opciones.



Donde la primera opción podemos seleccionar para buscar cualquier Familia.



La segunda opción podemos seleccionar para buscar cualquier Marca.



La Tercera Opción se utilizará para visualizar y realizar pedido de producto que aún no haya llegado a Codeco (Ver en pág.)

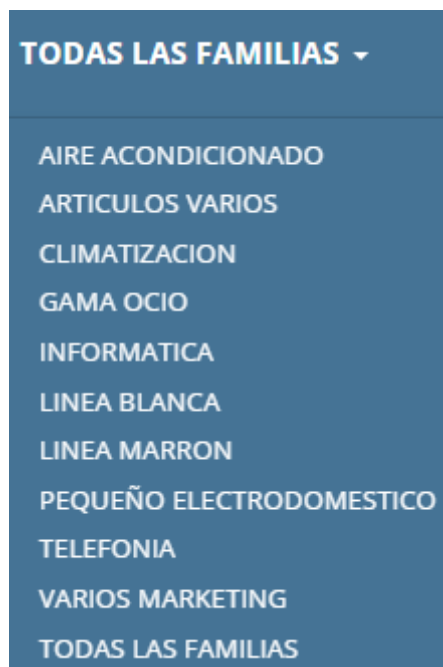
- AIRE ACONDICIONADO
- ARTICULOS VARIOS
- CLIMATIZACION
- GAMA OCIO
- INFORMATICA
- LINEA BLANCA
- LINEA MARRON
- PEQUEÑO ELECTRODOMESTICO
- TELEFONIA
- VARIOS MARKETING
- TODAS LAS FAMILIAS

También se puede realizar búsqueda tanto del modelo como de la descripción en el cuadro de búsqueda.

5. Búsqueda, Filtros

A continuación os iré explicando cada filtro que tiene la web de compras de Codeco.

- Primeramente tenemos Filtro de Familia en la página Principal.



- Una vez elegido la familia, en la parte izquierda aparecen los grupos y las Marcas que pertenecen a la familia elegida.

GRUPOS	MARCAS
CARTUCHOS IMPRESORA	ACER
DISCOS DUROS	AIRIS
IMPRESORAS	ALCATEL
LIBROS ELECTRONICOS	ALTEC LANSING
LIQUIDACION INFORMATICA	APPLE
MALETINES Y FUNDAS	ARCHOS
MONITORES 20"+	ASUS
NAVEGADORES GPS	ATLANTIS
ORDENADORES PORTATILES	BQ
ORDENADORES SOBREMESA	BROTHER
OTROS PRODUCTOS GAMA MARRÓN	CANON
OTROS PRODUCTOS INFORMATICA	CIGARRILLOS ELECTR.
PENDRIVES	CIRKUIT
PERIFERICOS(RATON/TECLD/WBCAM/ALTVCS)	ENERGY
TABLET PC	

- En la parte superior nos encontramos con los siguientes filtros

Sin Stock Entrada del Día Entradas Semana Disponible Folleto

Sin Stock: Muestran los productos que no disponemos Stock.

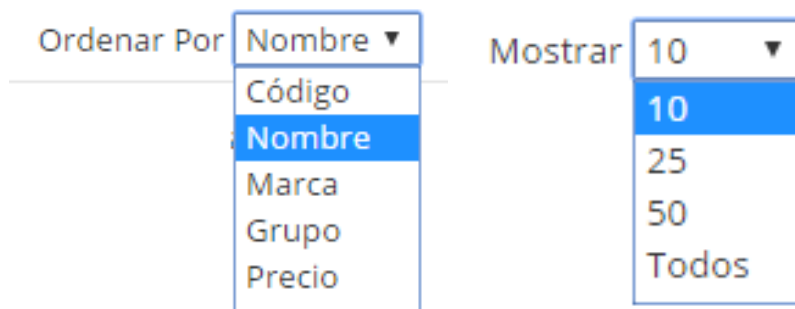
Entrada del día: Muestra los productos que nos han entrado en el día.

Entrada Semana: Muestra los productos que nos ha entrado en la semana.

Disponible: Muestra solo productos disponibles.

Folleto: Solo mostrara el producto que tenemos en Folleto.

- En la parte superior izquierda muestra Un combo para elegir el Orden que quieres que te muestre los productos.




- En la parte superior izquierda aparece el siguiente botón que sirve para que la búsqueda se simplifique visualmente y en los resultados muestre más producto.



6. Características Artículos

Cuando realizas una búsqueda de artículos se mostraría la siguiente información




ACCESORIO TABLET STYLUS PC IPAD2 NEGRO
AMM01AEU
OTROS PRODUCTOS INFORMATICA
INGRAM MICRO

1 DISPONIBLE	0 POR RECIBIR
0 EN TIENDA	

INFO TIENDA

AÑADIR AL CARRO



ADAPTADOR WIFI TP-LINK USB 150MBPS SIN ANTENA
DWA127
OTROS PRODUCTOS INFORMATICA
TP-LINK

1 DISPONIBLE	0 POR RECIBIR
0 EN TIENDA	

INFO TIENDA

AÑADIR AL CARRO

Os aparece la imagen del artículo que si pincháis en ella se agranda, también muestra Código del artículo Marca etc. Te muestra la disponibilidad, lo que hay pendiente de recibir en Codeco y si tenéis la base de datos de la tienda actualizada sale el stock que hay en la tienda.

En la parte derecha está el campo donde se sube o baja de unidades y añadir al carro.

Hay un botón que pone Info tienda cuando le dais ahí os sale información de la tienda:

Si el artículo está pendiente de servir.

Si el artículo está albaranado.

También podéis pincharle en el documento y os saldrá lo que incluía en ese documento.

UNIDADES PENDIENTES DE RECIBIR

PEDIDO	FECHA	UNIDADES	ESTADO
--------	-------	----------	--------

STOCK DISPONIBLE EN TIENDA

El stock disponible de este artículo en tienda es de **1** unidades.

COMPRAS ANTERIORES

ALBARAN	FECHA	UNIDADES
201500001013	12/01/2015 5:11:19	2 und(s)

Si pulsáis a la descripción del artículo nos sale lo siguiente



ALMOHADILLA BOSCH-PE CERVICAL 3 TEMPERATURAS

REFERENCIA: PFP5030

FAMILIA: CLIMATIZACION

GRUPO: ALMOHADILLAS Y MANTAS ELECTRICAS

MARCA: BOSCH-PE

16 UNIDAD/ES DISPONIBLE/S

1 BULTO/S POR EMBALAJE/S

COMPRAR

IMPRIMIR FICHA DEL PRODUCTO ENVIAR FICHA DEL PRODUCTO

Especificaciones

Titulo	Bosch Relaxtherm sport
Imagen	http://inishop.com/img/norm/high/1751066-9531.jpg
Modelo	Relaxtherm sport

Información del producto así como si imagen, especificaciones del producto etc..., ahí productos que no tienen especificaciones pero poco a poco se irán incluyendo en el sistema.

Hay posibilidad de imprimir las especificaciones o mandarlo por correo electrónico.

Cuando le damos a mandar por correo electrónico nos sale lo siguiente:

✉ Enviar de ficha producto ×



ALMOHADILLA BOSCH-PE CERVICAL 3
TEMPERATURAS
Referencia: PFP5030

Nombre del receptor

Dirección de correo electrónico

Precio Final

Observaciones

ENVIAR CLOSE

Rellenaos el nombre del Cliente, la dirección de correo electrónico del cliente el precio que quieres darle y alguna observación y automáticamente se le envía la información al cliente.

Lo mismo pasa cuando le damos a Imprimir pero la diferencia es que en vez de mandarlo por correo se imprime.

7. Permisos

Entrando como administrador en el apartado de Mi Cuenta vemos dos botones más:



Usuarios del Cliente

Gestión y edición de los usuarios del cliente/socio.

ACCEDER



Reglas de Precios

Consulta y edición de las reglas de precios para los usuarios.

ACCEDER

Usuario del cliente: nos da la posibilidad de crear tantos usuarios como queramos y darle los permisos que queramos.

Crear un nuevo usuario

Usuario (*):	<input type="text"/>	Nombre(*):	<input type="text"/>
Contraseña (*):	<input type="text"/>	Correo Electrónico:	<input type="text"/>
Confirmar Contraseña (*):	<input type="text"/>	Tipo:	<input type="text" value="USUARIO"/>

* Campos requeridos

GUARDAR VOLVER ATRAS

Usuarios existentes

Usuario	Contraseña	Nombre Real	Correo Electrónico	Tipo de Usuario	
410043	410043	Antonio Olivarres	aolivares@codeco.es	ASOCIADO ADMINISTRADOR	EDITAR ELIMINAR
Emilio	emilio	Emilio	ecarreras@codeco.es	ASOCIADO (USUARIO)	EDITAR ELIMINAR

En la parte superior se crea el usuario y la contraseña.

En la parte inferior aparecen los usuarios creados y da opción a eliminarlos o editar los permisos.

La asignación de permisos se divide en 4 tramos:

1º Tramo visualización de Familia en la cual indicamos las familias que le permitimos ver al usuario.

Permisos de Visualización de Familias

- Permitir que los usuarios vean los productos de la familia Aire Acondicionado
- Permitir que los usuarios vean los productos de la familia Climatización
- Permitir que los usuarios vean los productos de la familia Línea Blanca
- Permitir que los usuarios vean los productos de la familia Línea Marrón
- Permitir que los usuarios vean los productos de la familia Pequeño Electrodoméstico
- Permitir que los usuarios vean los productos de la familia Informática
- Permitir que los usuarios del cliente vean los productos de la familia Telefonía
- Permitir que los usuarios vean los productos de la familia Ocio
- Permitir que los usuarios vean los productos de la familia Márketing
- Permitir que los usuarios vean los productos de la familia Varios
- Permitir que los usuarios vean los productos de la familia Entradas Pendientes

2º Tramo permisos de acceso a Formularios

Permisos de Accesos a Formularios

- Permitir que los usuarios accedan a la página de información de S.A.T.
- Permitir que los usuarios accedan a la página de Datos Personales
- Permitir que los usuarios accedan a la página de Descarga de Tarifas
- Permitir que los usuarios accedan a la página de Descarga de Facturas
- Permitir que los usuarios accedan a la página de descarga de Artículos Pendientes de Servir
- Permitir que los usuarios accedan a la página de descarga de Historial de Pedidos
- Permitir que los usuarios accedan a la página de Devoluciones

3º Tramo para artículos Especiales

Permisos para Artículos Especiales

- Mostrar artículos ocultos en los resultados de búsqueda
- Mostrar artículos disponibles por defecto en los resultados de búsqueda
- Calcular el precio con margen sobre costo (margen sobre venta por defecto)
- Permitir el envío de la ficha del artículo por email


4º tramo y último tramo de finalización de compra

Permisos de Finalización de Compra

- Permitir que los usuarios del cliente finalicen una compra

8.- Regla de precios

Tenemos la posibilidad de crear nuestra regla de precios para los usuarios que creamos para la web una vez picado en regla de precios



Nos salen las reglas que tenemos configuradas en la web para los usuarios.

Y un botón para crear nuevas reglas.

NUEVA REGLA DE PRECIOS

Una vez picado en nueva regla de precios nos sale para asignarle un porcentaje por Familia, Grupo, Marca e incluso Artículo, también se puede poner Precio fijo por Artículo.

Las reglas prevalecen en el siguiente orden:

- Precio Fijo del Artículo
- Porcentaje del Artículo
- Marca
- Grupo
- Familia

Orden de prioridad de precios para los usuarios de la Web

Primero tiene prioridad los artículos que están en catalogo

Segundo los artículos que están en la base de datos de la tienda (el precio se cogerá de vuestra aplicación)

Tercero y último aplicara los % que tengáis puestos en regla de precios anteriormente citada

Cualquier consulta que tenga de la web diríjase mediante email a la siguiente dirección:

aolivares@codeco.es